

# オンライン講習

zoomの使い方



# 参加方法（2種類）



パソコン



スマートフォン

これらを使ってご参加いただけます



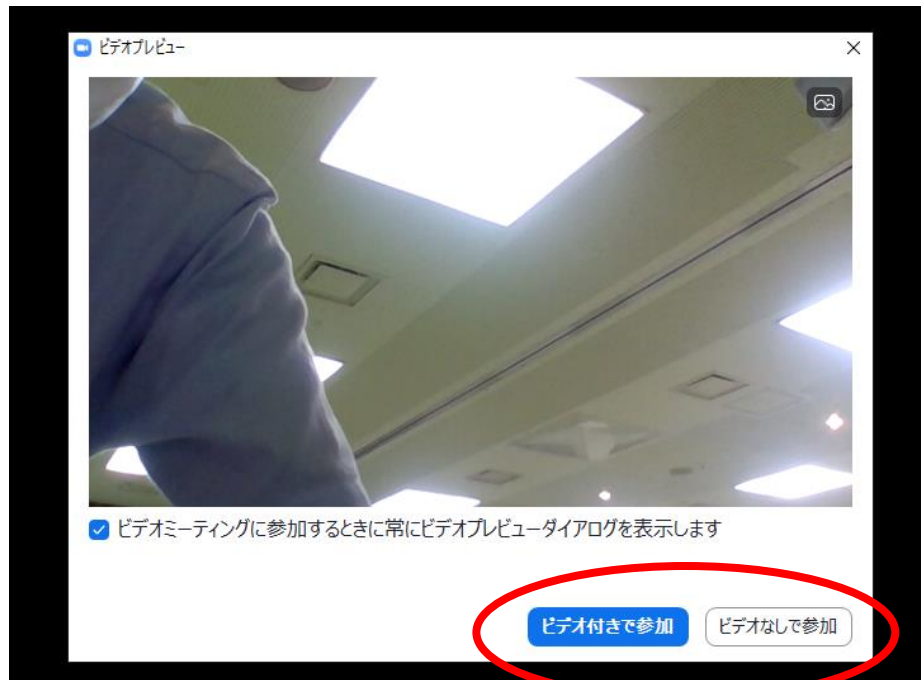
# パソコンで参加する（参加手順）



- ①案内されたURL（ご案内メール参照）からweb会議に参加する
- ②アプリまたはウェブブラウザで会議に参加する
- ③参加者名は「名前（フルネーム）」を入力する  
※アカウントをお持ちの方は不要です
- ④日赤都支部（nisseki）の承認を受け参加



# パソコンで参加する（画面案内①）

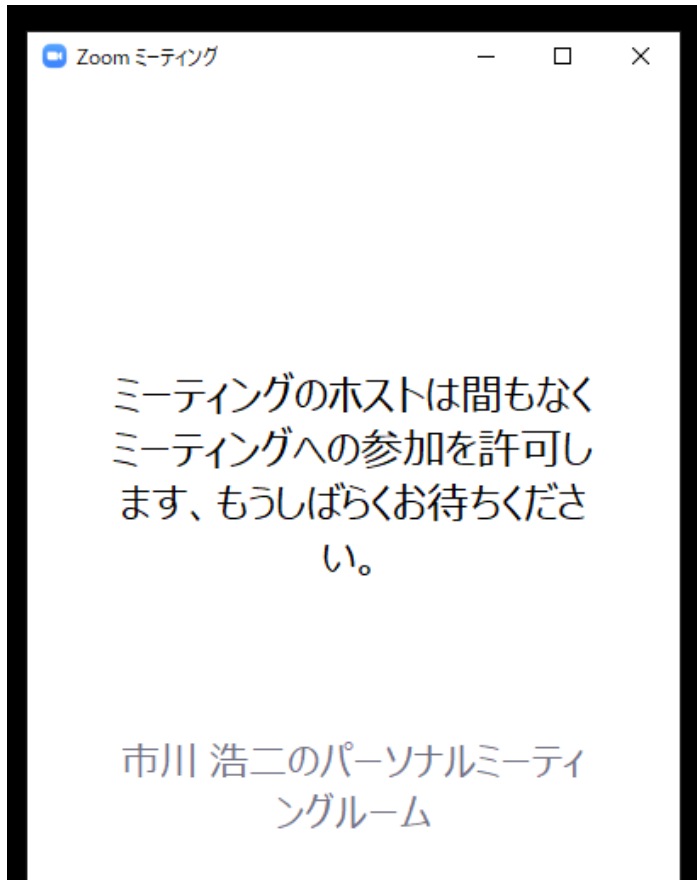


「ビデオ付き」 「ビデオなし」  
どちらかを選択

※配信の録画を行うため、ビデオの表示は任意です



# パソコンで参加する（画面案内②）



ホストから承認をされるまでは  
Web会議室には入れません。  
承認されるまでお待ちください。





# パソコンで参加する（画面案内③）



オーディオに参加



コンピューターでオーディオに参加

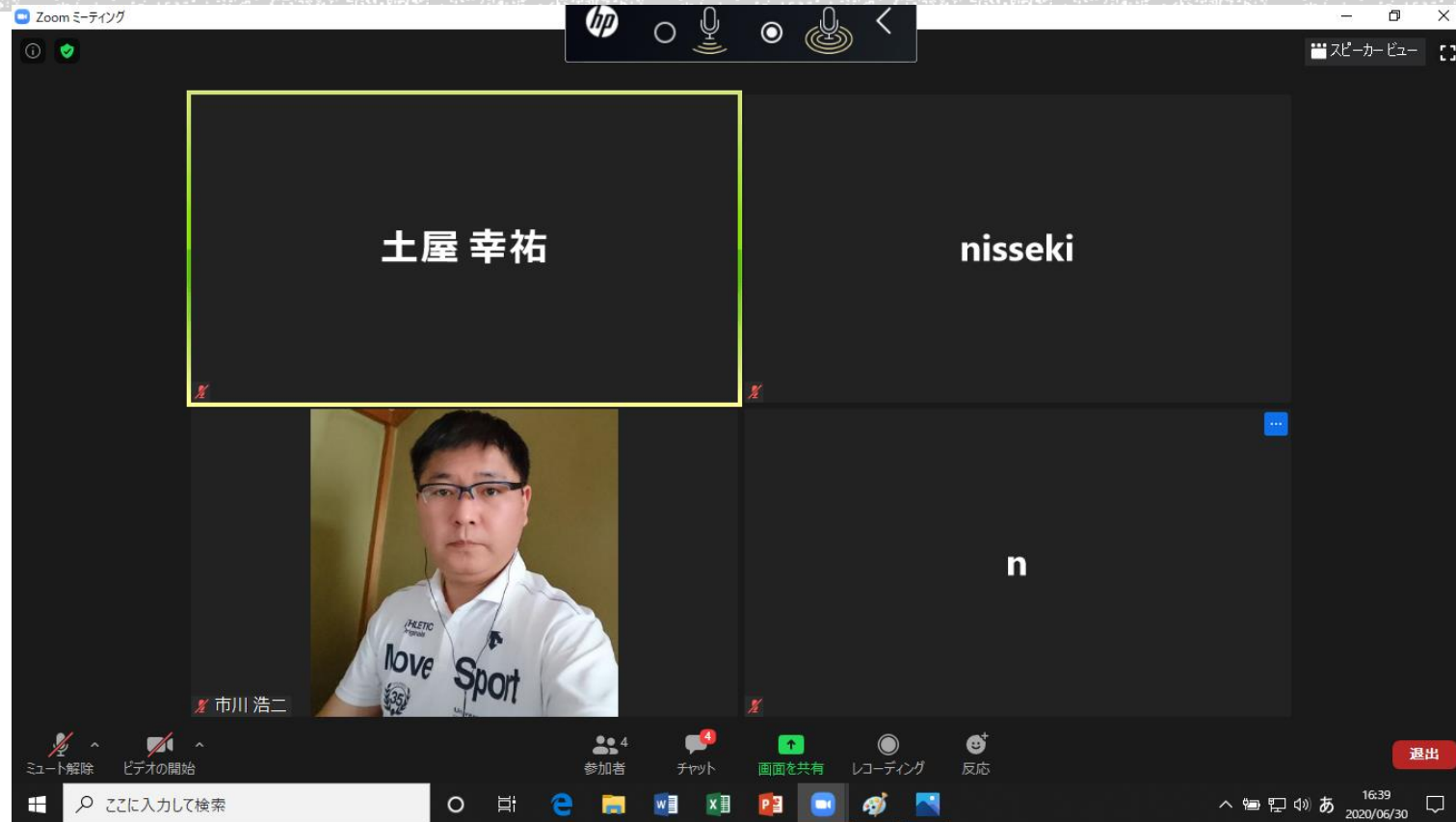
コンピューターオーディオのテスト

ミーティングへの参加時に、自動的にコンピューターでオーディオに参加

「コンピューターでオーディオに参加」  
を選択してください。



# パソコンで参加する（画面案内④）



承認されるとこのような画面になります



# スマートフォンで参加する（参加手順）

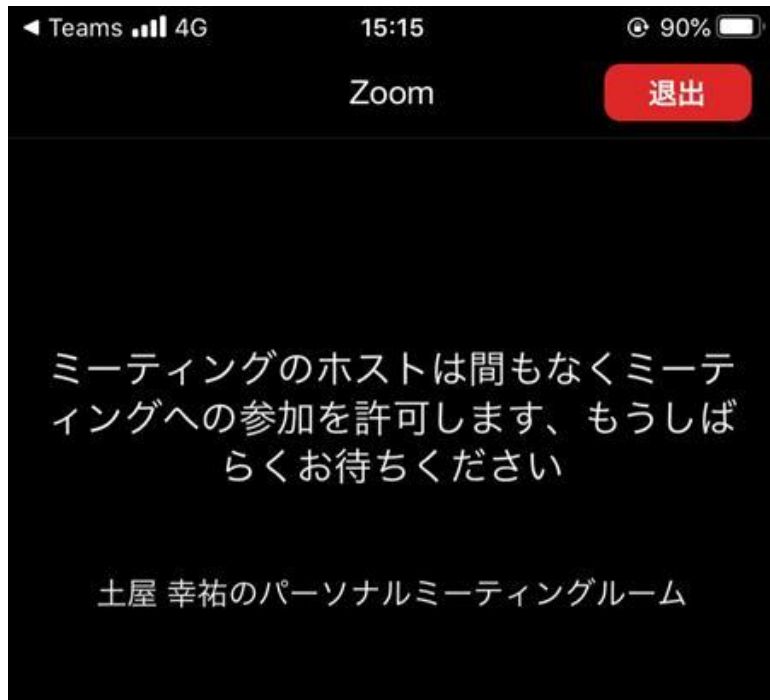


- ①案内されたURL（2枚目スライド）からweb会議に参加する
- ②アプリで会議に参加する（ダウンロード必須）
- ③参加者名は「名前（フルネーム）」を入力する  
※アカウントをお持ちの方は不要です
- ④日赤都支部（nisseki）の承認を受け参加





# スマートフォンで参加する（画面案内①）



ホストから承認をされるまでは  
Web会議室には入れません。  
承認されるまでお待ちください。



# スマートフォンで参加する（画面案内②）



## ビデオプレビュー



ビデオ付きで参加

ビデオなしで参加

「ビデオ付き」 「ビデオなし」  
どちらかを選択

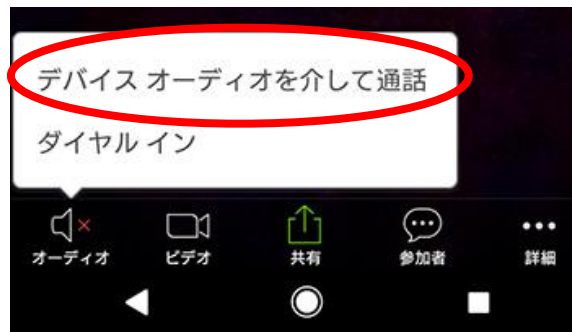
※配信の録画を行うため、ビデオの表示は任意です



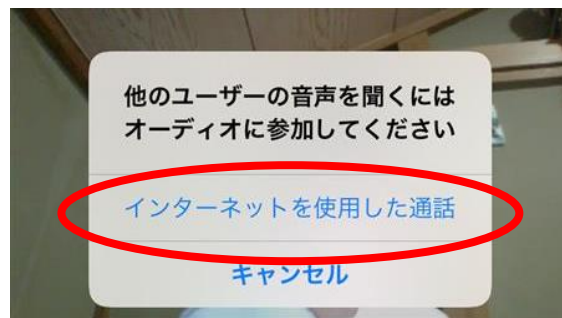
# スマートフォンで参加する（画面案内③）



A n d r o i d



i P h o n e

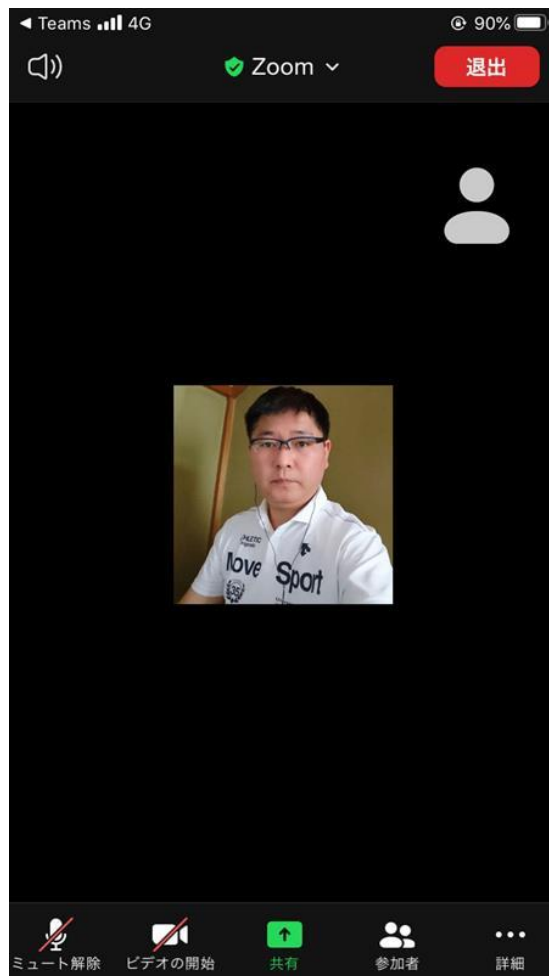


「デバイスオーディオを介して通話」  
(A n d r o i d)  
「インターネットを使用した電話」  
(i P h o n e)  
を選択してください。

※音声が聞こえなくなってしまうため、必ず押してください。



# スマートフォンで参加する（画面案内④）



承認されると  
このような画面になります。





# 参加ルール



- ミュート

基本的に、ミュートにしてご参加ください。

ミュートの解除はこちらから指示します。

- ビデオ

出来るだけオンにしていただけると幸いです。（任意）

録画を行いますのでご承知おきください。

- チャット

質問を受け付けています。

